



## BIG BAG TUBULAR 4 BRETELLE

Il Big Bag tubolare a 4 bretelle è privo di cuciture verticali perchè realizzato con telai circolari, garantisce maggiore protezione dall'umidità e un più efficace contenimento di materiali in polvere o granuli.

### CAMPI D'UTILIZZO



Minerale



Plastico



Chimico



Alimentare



Ecologico

#### PORTATA

+ Da 500 a 2000 kg

#### CERTIFICAZIONI

+ Efibca Standard  
+ UN Gruppo II e III

#### ACCESSORI

+ Liner  
+ Stampa fino a 4 lati/3 colori  
+ Cuciture antipolvere con stoppino o feltro  
+ Cuciture alimentari  
+ Pulizia tramite aspirazione e metal detector  
+ Tasche portadocumenti  
+ Chiusure con B-Lock o Velcro

#### FATTORE DI SICUREZZA

+ 5:1 Single Trip  
+ 6:1 Standard Duty

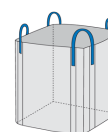
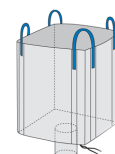
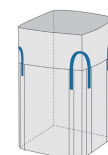
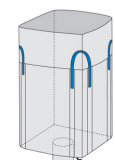
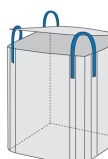
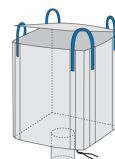
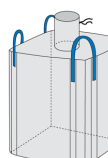
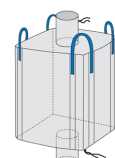
#### TESSUTI

+ Standard circolare  
+ Laminato circolare  
+ Tessuti protettivi dall'elettricità statica  
+ Tessuti colorati

#### OPZIONI SPECIAL

+ Peso tessuto piano: 95-265 gr/m<sup>2</sup>  
+ Peso minimo laminatura: 15 gr/m<sup>2</sup>  
+ Larghezza tessuto piano: 70-420 cm  
+ Larghezza massima tessuto laminato: 225 cm

Dimensione Base (cm)	Volume	Altezza (cm)
80 x 80	0.5	80
	0.75	115
	1.0	155
90 x 90	0.5	60
	0.75	95
	1.0	125
	1.25	155
	1.5	185
95 x 95	1.75	215
	0.5	55
	0.75	85
	1.0	110
	1.25	140
	1.5	165
100 x 100	1.75	195
	2.0	220
	0.5	50
	0.75	75
	1.0	100
	1.25	125
	1.5	150
1.75	175	
2.0	220	


 Apertura totale,  
fondo piatto.

 Apertura totale,  
valvola di scarico.

 Apertura con caramella,  
fondo piatto.

 Apertura con caramella,  
valvola di scarico.

 Apertura con coperchio,  
fondo piatto.

 Apertura con coperchio,  
valvola di scarico.

 Valvola di carico,  
fondo piatto.

 Valvola di carico,  
valvola di scarico.